

جدول (1) إجمالي عدد القضايا غير الجزائية الواردة والمنظورة والمؤجلة والمفصول فيها بالمحكمة الكلية والمحاكم الجزئية حسب نوع القضية خلال شهر مايو 2026م.

Table (1) Total number of received, considered, adjourned and decided non-penal cases in court of first instance and partial courts by type of case during May 2026.

نسبة القضايا المفصول فيها إلى القضايا المنظورة Ratio of decided cases to considered cases	المتداول العام General current	القضايا المفصول فيها Decided cases						قضايا الإحالة Submission cases	القضايا المؤجلة Adjourned cases	القضايا المنظورة Considered cases		القضايا الواردة Received cases		نوع القضية Type of case
		النسبة للإجمالي Ratio to the total	الجملة Total	وقف Suspense	تمهيدى Provisional	قطعي Absolute	شطب Deletion			النسبة للإجمالي Ratio to the total	عدد القضايا No. of cases	النسبة للإجمالي Ratio to the total	عدد القضايا No. of cases	
%36.7	2923	%6.8	936	9	152	746	29	10	1603	%6.7	2549	%7.8	694	إدارية Administrative
%38.5	2071	%4.8	663	69	128	448	18	2	1055	%4.5	1720	%1.9	171	مدني كلي Totally civil
%45.9	285	%0.9	129	1	17	109	2		152	%0.7	281	%0.9	80	إيجارات مستأنفة Appealed rentals
%41.5	2715	%9.0	1229	51	167	837	174	35	1697	%7.8	2961	%10.9	977	إيجارات كلي Totally rentals
%32.6	14348	%16.6	2273	132	916	1053	172	4	4685	%18.2	6962	%12.3	1096	عمالي كلي Totally labor
%30.2	357	%0.8	105	8	18	71	8	1	242	%0.9	348	%0.9	84	تجاري مدني جزئي حكومة Commercial semi civil of government
%36.4	18556	%30.3	4155	210	817	2850	278	17	7236	%29.9	11408	%32.9	2938	تجاري مدني جزئي Commercial semi civil
%28.4	3612	%5.9	811	69	213	507	22	26	2014	%7.5	2851	%7.2	644	تجاري مدني كلي حكومة Commercial totally civil of government
%33.5	9510	%13.4	1837	173	508	1086	70	55	3593	%14.4	5485	%8.7	775	تجاري كلي Totally commercial
%100.0	114	%1.4	187			187				%0.5	187	%2.1	186	الإعفاء من الرسوم Exception from fees
%38.2	487	%1.2	161	6	2	141	12		261	%1.1	422	%2.6	231	التظلمات Grievances
%50.5	153	%0.7	101	4	6	89	2	2	97	%0.5	200	%0.8	69	استئناف مستعجل Urgent appeal
%41.9	1523	%4.0	549	8	72	456	13	4	756	%3.4	1309	%5.3	471	استئناف جزئي Semi appeal
%44.7	26	%0.2	21		1	18	2		26	%0.1	47	%0.0		إثبات حالة مستعجل إدارة الخبراء Proof urgent condition in expert department
%44.3	1214	%3.5	487	21	82	320	64	5	608	%2.9	1100	%5.4	484	مستعجل Urgent
%20.1	734	%0.5	73	17	10	35	11	2	289	%1.0	364	%0.3	30	البيوع Sales
%33.3	9	%0.01	2			2			4	%0.02	6	%0.01	1	إفلاس Bankruptcy
%35.9	58637	%100.0	13719	778	3109	8955	877	163	24318	%100.0	38200	%100.0	8931	الإجمالي الكلي General total

Notes: Urgent cases and totally rents include morning and evening departments.

ملاحظات: قضايا مستعجل والإيجارات الكلية تشمل الدوائر الصباحية والمسائية.

Table (2) إجمالي عدد القضايا غير الجزائية الواردة والمنظورة والموجلة والمفصول فيها في المحكمة الكلية حسب المحكمة خلال شهر مايو 2026م. جدول (2) إجمالي عدد القضايا غير الجزائية الواردة والمنظورة والموجلة والمفصول فيها في المحكمة الكلية حسب المحكمة خلال شهر مايو 2026م.

نسبة القضايا المفصول فيها إلى القضايا المنظورة Ratio of decided cases to considered cases	المداول العام General current	القضايا المفصول فيها Decided cases						قضايا الإحالة Submission cases	القضايا الموجبة Adjourned cases	القضايا المنظورة Considered cases		القضايا الواردة Received cases		محكمة Court
		النسبة للإجمالي Ratio to the total	الجملة Total	وقف Suspense	تهددي Provisional	قطعي Absolute	شطب Deletion			النسبة للإجمالي Ratio to the total	عدد القضايا No. of cases	النسبة للإجمالي Ratio to the total	عدد القضايا No. of cases	
%34.3	33403	%56.6	7759	476	1722	5185	376	131	14723	%59.2	22613	%53.1	4745	العاصمة Capital
%36.2	6372	%12.6	1730	97	391	1085	157	11	3032	%12.5	4773	%14.9	1331	حولي Hawalli
%37.3	7017	%13.2	1805	102	465	1112	126	15	3020	%12.7	4840	%13.2	1179	الفروانية Al-Farwaniya
%41.1	8025	%12.7	1741	75	391	1127	148	1	2495	%11.1	4237	%13.5	1202	الأحمدي Al-Ahmadi
%39.3	3701	%4.8	661	26	135	430	70	4	1016	%4.4	1681	%5.2	464	الجهراء Al-Jahraa
%41.1	119	%0.2	23	2	5	16		1	32	%0.1	56	%0.1	10	أسواق المال Capital markets
%35.9	58637	%100.0	13719	778	3109	8955	877	163	24318	%100.0	38200	%100.0	8931	الإجمالي الكلي General total

شكل (1) إجمالي عدد القضايا غير الجزائية الواردة والمنظورة والمفصول فيها بالمحكمة الكلية حسب المحكمة خلال شهر مايو 2026م

Chart (1) Total number of received, considered and decided non-penal cases in court of first instance by the court during May 2026

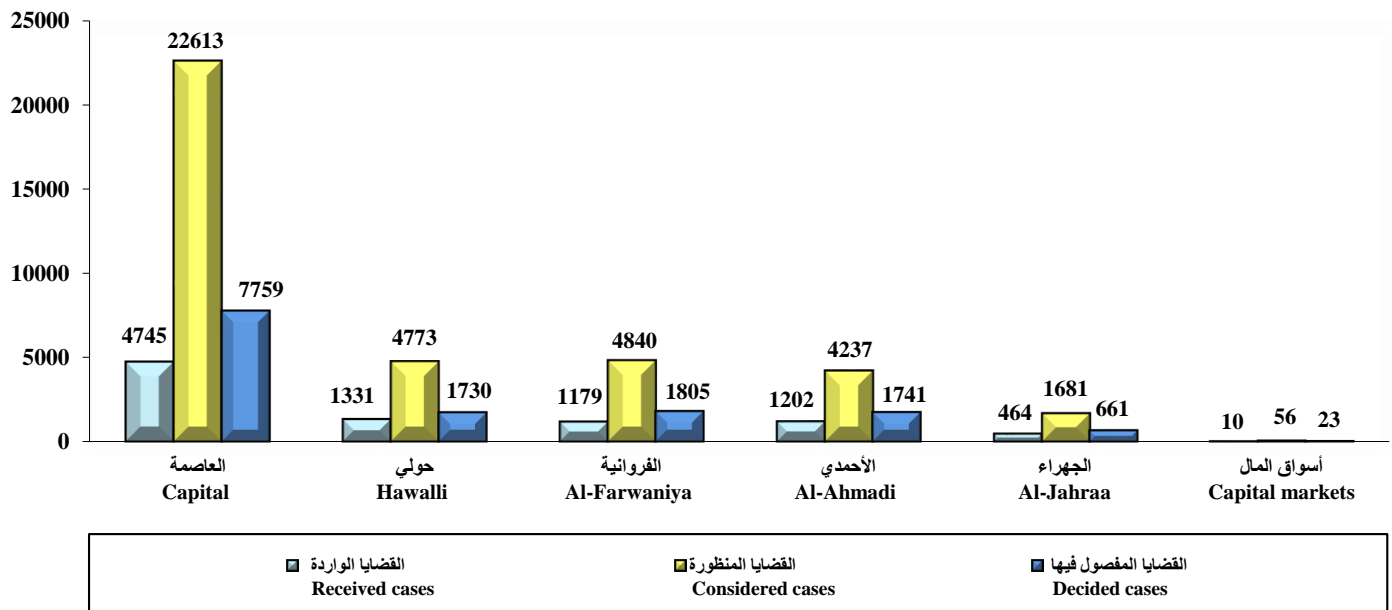


Table (3)
Number of received and decided performance
orders cases in court of first instance and partial courts
during May 2026.

عدد القضايا الواردة والمفصول فيها لأوامر الأداء بالمحكمة الكلية
والمحاكم الجزئية خلال شهر مايو 2026م.

الإجمالي Total	نوع الإجراء Type of procedure						نوع القضية Type of case	محكمة Court
	أمر أداء إيجارات Leases performance order	أمر منع سفر Order of prevention of travel	أمر حجز تحفظي Impounded order	أمر على عريضه Order on a petition	أمر أداء جزئي Semi performance order	أمر أداء كلي Totally performance order		
2302		8	16	38	2188	52	القضايا الواردة Received cases	العاصمة Capital
3801		7	16	37	3606	135	القضايا المفصول فيها Decided cases	
210					175	35	القضايا الواردة Received cases	حولي Hawali
207					179	28	القضايا المفصول فيها Decided cases	
123					91	32	القضايا الواردة Received cases	الفروانية Al-Farwaniya
149					94	55	القضايا المفصول فيها Decided cases	
200					167	33	القضايا الواردة Received cases	الأحمدي Al-Ahmadi
169					140	29	القضايا المفصول فيها Decided cases	
94					82	12	القضايا الواردة Received cases	الجهراء Al-Jahraa
116					108	8	القضايا المفصول فيها Decided cases	
2929	0	8	16	38	2703	164	القضايا الواردة Received cases	الإجمالي Total
4442	0	7	16	37	4127	255	القضايا المفصول فيها Decided cases	

Table (4)

Number of received, considered, adjourned and decided penal cases for felonies departments and misdemeanors in court of first instance by type of case during May 2026.

جدول (4)
عدد القضايا الجزائية الواردة والمنظورة والمؤجلة والمفصول فيها لدوائر الجنايات والجنح بالمحكمة الكلية حسب نوع القضية خلال شهر مايو 2026م.

نسبة القضايا المفصول فيها إلى القضايا المنظورة Ratio of decided cases to considered cases	المتداول العام General current	القضايا المفصول فيها Decided cases					قضايا الإحالة Submission cases	القضايا المؤجلة Adjourned cases	القضايا المنظورة Considered cases	القضايا الواردة Received cases	نوع القضية Type of case
		الجملة Total	وقف Suspense	تمهيدى Provisional	قطعي Absolute	شطب Deletion					
%35.2	983	418			418		771	1189	449	الجنايات Felonies	
%58.3	19	21			21		15	36	20	جنابات أمن الدولة State security misdemeanors	
%51.5	39864	4801		8	4793	18	4495	9314	5214	الجنح المستأنفة Appealed misdemeanors	
%55.7	119	49			49		39	88	36	تظلمات الجنح Grievances of misdemeanors	
%19.1	1087490	2733		1	2732		11587	14320	4812	جنح مرور Traffic misdemeanors	
%63.9	12119	565		1	564		319	884	616	جنح جوازات Passports misdemeanors	
%47.6	434	282		1	281	4	306	592	171	جنح شؤون Affairs misdemeanors	
%43.2	55011	3354		9	3345		4416	7770	1960	جنح ومخالفات بلدية Municipality misdemeanors and infractions	
%41.9	10462	1872		2	1870	1	2599	4472	1759	جنح عادية Ordinary misdemeanors	
%43.2	345	140		1	139		184	324	136	جنح شيكات Cheques felonies	
%45.3	11405	879			879		1060	1939	617	جنح تجارة Trade misdemeanors	
%45.1	7488	737			737		897	1634	796	جنح تقنية معلومات Informations technology misdemeanors	
%51.4	1743	214			214		202	416	217	جنح أحداث Juveniles misdemeanors	
%71.2	1532	47	12		35		19	66	55	جنح أحداث مستأنفة Juveniles appealed misdemeanors	
%32.9	810	100			100	2	202	304	106	جنح مفوضة Commissioner misdemeanors	
%37.4	1229824	16212	12	23	16177		25	27111	43348	16964	الإجمالي الكلي General total

Notes:

- Felonies cases and appealed misdemeanors include morning and evening departments.
- Ordinary misdemeanors includes all cases from Capital, Al-Ahmadi, Hawalli and Al-Jahraa courts.
- State security misdemeanors has been added in March 2026.

ملاحظات:

- قضايا الجنايات والجنح المستأنفة تشمل الدوائر الصباحية والمسائية.
- تشمل قضايا الجنح العادية كل من قضايا محاكم العاصمة والأحمدي وحولي والجهراء.
- تم إضافة قضايا جنابات أمن الدولة ابتداء من مارس 2026م.

Table (5)

Total number of received, considered, adjourned and decided penal cases in court of first instance by type of case during May 2026.

جدول (5) إجمالي عدد القضايا الجزائية الواردة والمنظورة والمؤجلة والمفصول فيها بالمحكمة الكلية حسب نوع القضية خلال شهر مايو 2026م.

نسبة القضايا المفصول فيها إلى القضايا المنظورة Ratio of decided cases to considered cases	المتداول العام General current	القضايا المفصول فيها Decided cases			القضايا المؤجلة Adjourned cases	القضايا المنظورة Considered cases		القضايا الواردة Received cases		نوع القضية Type of case
		النسبة الإجمالية Ratio to the total	عدد القضايا No. of cases	شطب Deletion		النسبة الإجمالية Ratio to the total	عدد القضايا No. of cases	النسبة الإجمالية Ratio to the total	عدد القضايا No. of cases	
%35.8	1002	%2.7	439		786	%2.8	1225	%2.8	469	الجنايات Felonies
%51.5	39864	%29.6	4801		4495	%21.5	9314	%30.7	5214	الجنح المستأنفة Appealed misdemeanors
%33.4	1188958	%67.7	10972		21830	%75.7	32809	%66.5	11281	جنح Misdemeanors
%37.4	1229824	%100.0	16212		27111	%100.0	43348	%100.0	16964	الإجمالي الكلي General total

شكل (2) إجمالي عدد القضايا الجزائية الواردة والمنظورة والمفصول فيها بالمحكمة الكلية حسب نوع القضية خلال شهر مايو 2026م

Chart (2) Total number of received, considered and decided penal cases in court of first instance by type of case during May 2026

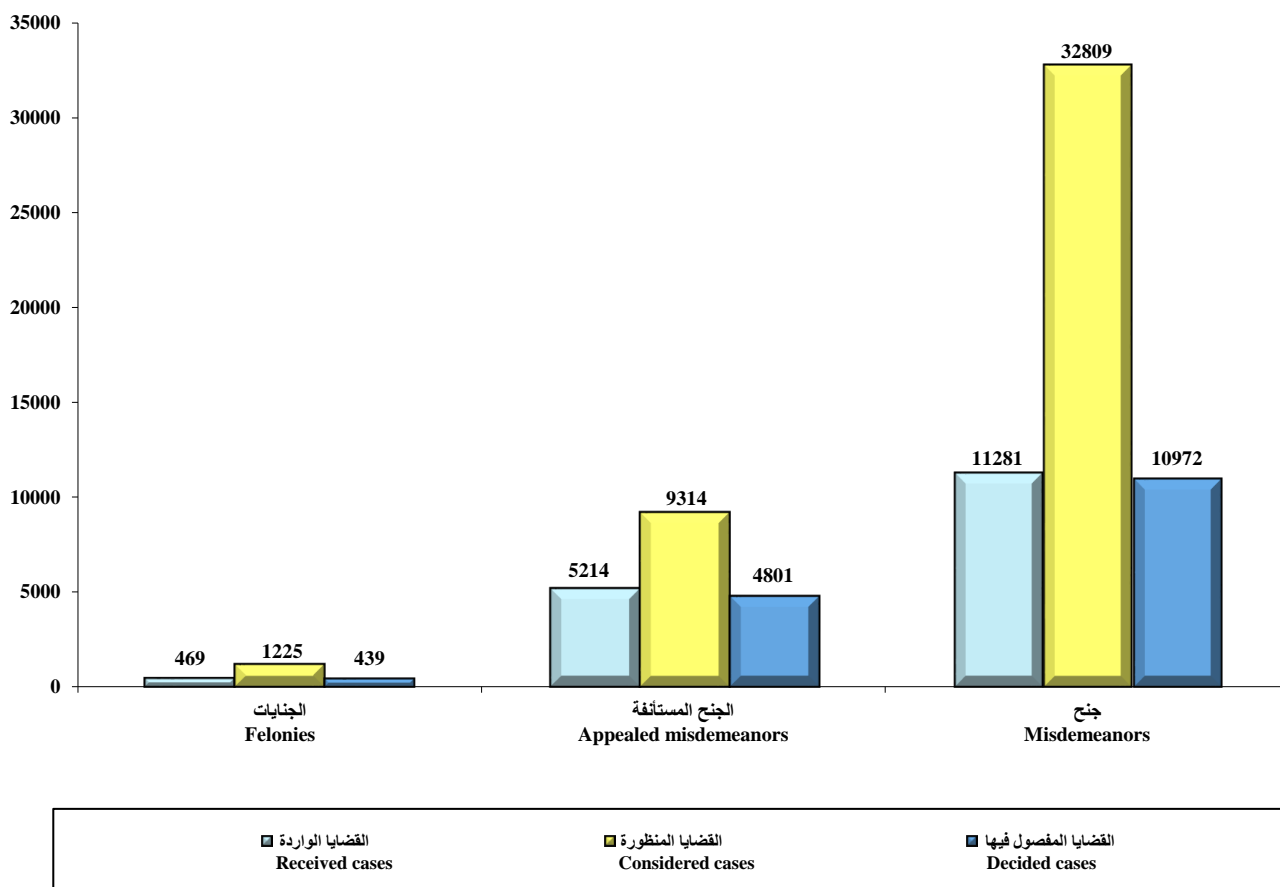


Table (6)

Total number of received, considered, decided and adjourned cases (penal and non-penal) in court of first instance during May 2026.

جدول (6)

إجمالي عدد القضايا الجزائية وغير الجزائية الواردة والمنظورة والمفصول فيها والموجلة بالمحكمة الكلية خلال شهر مايو 2026م.

نسبة القضايا المفصول فيها إلى القضايا المنظورة to considered cases	المتداول العام General current	القضايا المفصول فيها Decided cases					قضايا الإحالة Submission cases	القضايا الموجلة Adjourned cases	القضايا المنظورة Considered cases	القضايا الواردة Received cases	نوع القضية Type of cases
		الجملة Total	وقف Suspense	تمهيدي Provisional	قطعي Absolute	شطب Deletion					
%35.9	58637	13719	778	3109	8955	877	163	24318	38200	8931	غير الجزائية Non penal
%100.0		4442			4442				4442	2929	أوامر الأداء Performance orders
%42.6	58637	18161	778	3109	13397	877	163	24318	42642	11860	اجمالي القضايا غير الجزائية Total of non-penal cases
%37.4	1229824	16212	12	23	16177		25	27111	43348	16964	الجزائية Penal
%40.0	1288461	34373	790	3132	29574	877	188	51429	85990	28824	الإجمالي الكلي للمحكمة الكلية General total of court of first instance

شكل (3) إجمالي عدد القضايا (الجزائية وغير الجزائية) الواردة والمنظورة والمفصول فيها بالمحكمة الكلية خلال شهر مايو 2026م

Chart (3) Total number of (penal and non-penal) received, considered and decided cases in court of first instance during May 2026

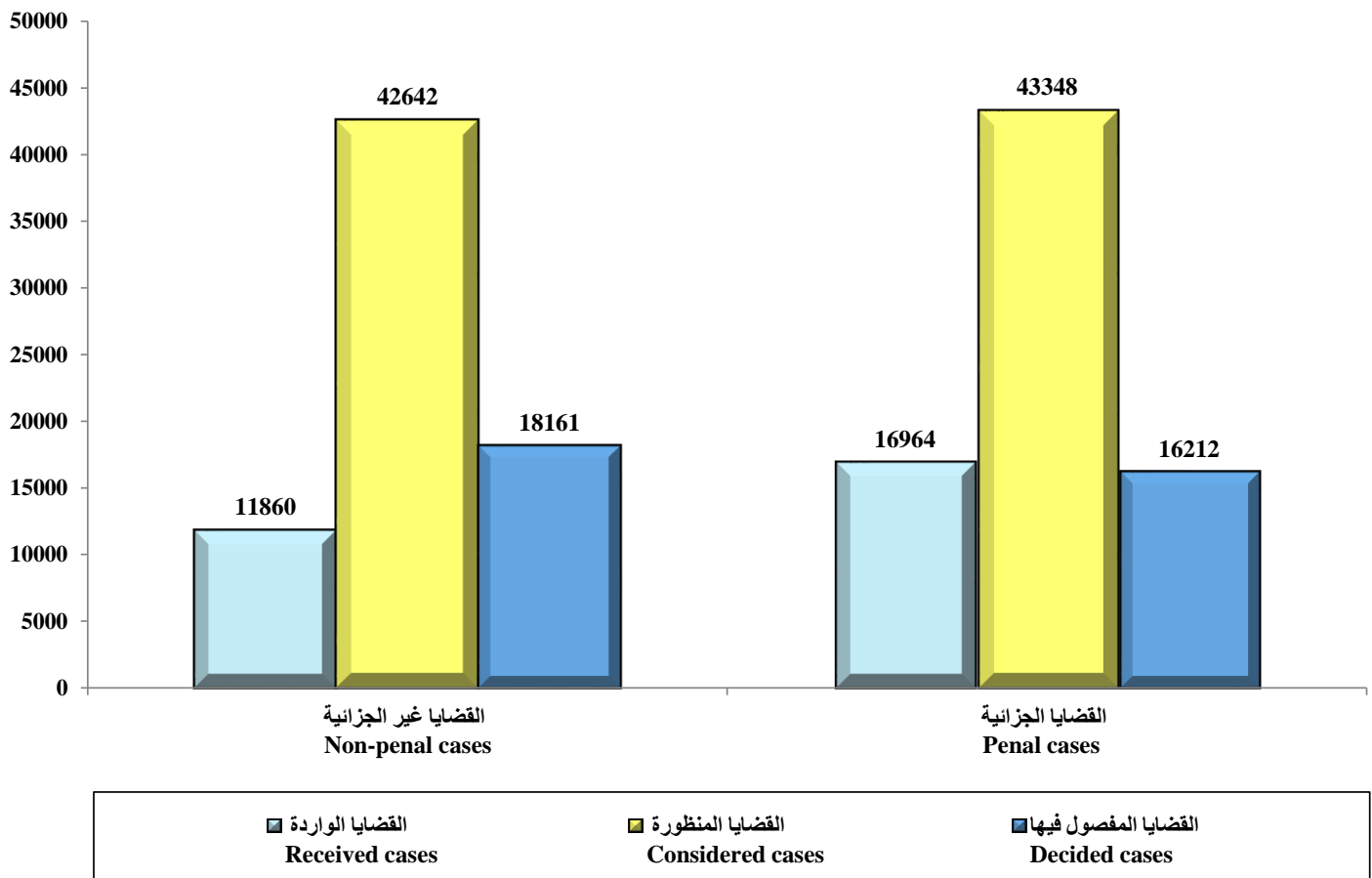


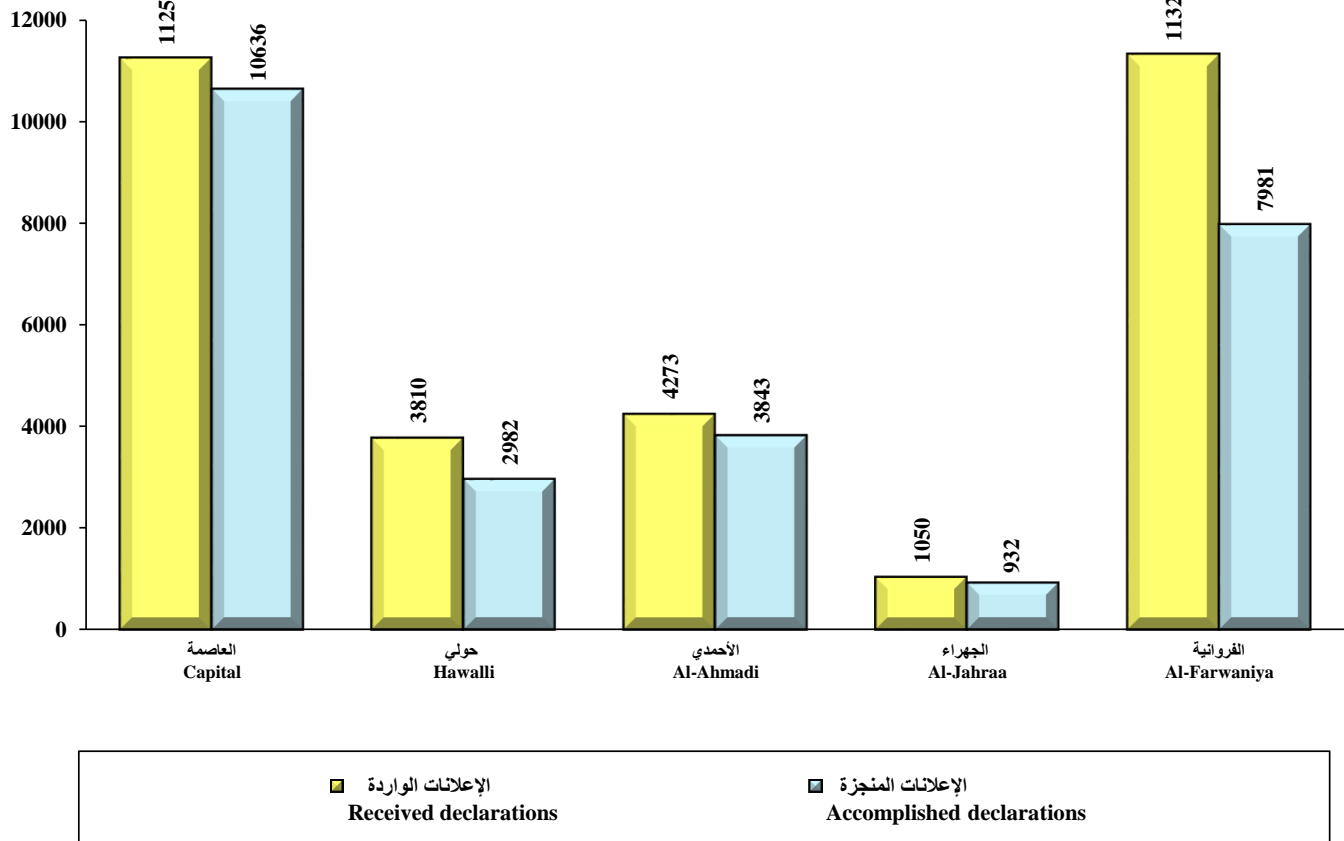
Table (7) Total number of received and accomplished electronic declarations in declaration section in court of first instance by the court during May 2026.

جدول (7) إجمالي عدد الإعلانات الإلكترونية الواردة والمنجزة في قسم الإعلان بالمحكمة الكلية حسب المحكمة خلال شهر مايو 2026م.

نسبة الإعلانات المنجزة إلى الواردة Ratio of accomplished declarations to received	الإعلانات المنجزة Accomplished declarations	الإعلانات الواردة Received declarations	نوع الإعلان Type of declaration
			محكمة Court
%94.5	10636	11253	العاصمة Capital
%78.3	2982	3810	حولي Hawalli
%89.9	3843	4273	الأحمدي Al-Ahmadi
%88.8	932	1050	الجهراء Al-Jahraa
%70.5	7981	11327	الفروانية Al-Farwaniya
%83.2	26374	31713	الإجمالي الكلي General total

شكل (4) إجمالي عدد الإعلانات الإلكترونية الواردة والمنجزة في قسم الإعلان بالمحكمة الكلية حسب المحكمة خلال شهر مايو 2026م

Chart (4) Total number of received and accomplished electronic declarations in declaration section in court first instance by the court during May 2026



التحليل الإحصائي لقضايا المحكمة الكلية

أولاً: عدد القضايا غير الجزائية الواردة والمنظورة والمفصول فيها موزعة حسب نوع القضية ونسبة الإنجاز خلال شهر مايو 2026م:

يتضح من جدول (1) ما يلي:

1. القضايا الواردة:

- بلغ إجمالي عدد القضايا الواردة 8931 قضية خلال هذا الشهر.
- تشكل قضايا تجاري مدني جزئي العدد الأكبر من إجمالي عدد القضايا الواردة حيث بلغت نسبتها 32.9%.
- تشكل قضايا الإفلاس أقل القضايا عدداً بنسبة 0.01%.
- لم تسجل قضايا واردة في إثبات حالة مستعجل إدارة الخبراء خلال هذا الشهر.

2. القضايا المنظورة:

- بلغ إجمالي عدد القضايا المنظورة 38200 قضية خلال هذا الشهر.
- تشكل قضايا تجاري مدني جزئي العدد الأكبر من إجمالي عدد القضايا المنظورة حيث بلغت نسبتها 29.9%.
- تشكل قضايا الإفلاس أقل القضايا عدداً بنسبة 0.02%.

3. القضايا المفصول فيها:

- بلغ إجمالي عدد القضايا المفصول فيها 13719 قضية خلال هذا الشهر.
- تشكل قضايا تجاري مدني جزئي العدد الأكبر من إجمالي عدد القضايا المفصول فيها حيث بلغت نسبتها 30.3%.
- تشكل قضايا الإفلاس أقل القضايا عدداً بنسبة 0.01%.

4. نسبة الإنجاز:

- بلغت نسبة الإنجاز الإجمالية 35.9%.
- جاءت أعلى نسبة إنجاز في قضايا الإعفاء من الرسوم حيث بلغت 100.0%.
- جاءت أقل نسبة إنجاز في قضايا البيوع حيث بلغت 20.1%.

ثانياً: عدد القضايا غير الجزائية الواردة والمنظورة والمفصول فيها موزعة حسب المحكمة ونسبة الإنجاز خلال شهر مايو 2026م:
يتضح من جدول (2) ما يلي:

1. القضايا الواردة:

- تشكل القضايا الواردة بمحكمة العاصمة العدد الأكبر من إجمالي عدد القضايا بالمحاكم المختلفة حيث بلغت نسبتها 53.1%، ثم محكمة حولي بنسبة 14.9%، تليها محكمتي الأحمدى والفروانية بنسبة 13.5% و 13.2% على الترتيب، ثم محكمة الجهراء بنسبة 5.2%، وأخيراً محكمة أسواق المال بنسبة 0.1%.

2. القضايا المنظورة:

- تشكل القضايا المنظورة بمحكمة العاصمة العدد الأكبر من إجمالي عدد القضايا بالمحاكم المختلفة حيث بلغت نسبتها 59.2%، ثم محكمتي الفروانية وحولي بنسبة 12.7% و 12.5% على الترتيب، تليهما محكمة الأحمدى بنسبة 11.1%، ثم محكمة الجهراء بنسبة 4.4%، وأخيراً محكمة أسواق المال بنسبة 0.1%.

3. القضايا المفصول فيها:

- تشكل القضايا المفصول فيها بمحكمة العاصمة العدد الأكبر من إجمالي عدد القضايا بالمحاكم المختلفة حيث بلغت نسبتها 56.6%، ثم محكمة الفروانية بنسبة 13.2%، تليها محكمتي الأحمدى وحولي بنسبة 12.7% و 12.6% على الترتيب، ثم محكمة الجهراء بنسبة 4.8%، وأخيراً محكمة أسواق المال بنسبة 0.2%.

4. نسبة الإنجاز:

- جاءت محكمتي أسواق المال والأحمدى بأعلى نسبة إنجاز بلغت 41.1% لكلٍ منهما، ثم محكمة الجهراء بنسبة 39.3%، تليها محكمة الفروانية بنسبة 37.3%، تليها محكمة حولي بنسبة 36.2%، وأخيراً محكمة العاصمة بنسبة 34.3%.

ثالثاً: عدد القضايا الجزائية الواردة والمنظورة والمفصول فيها موزعة حسب نوع القضية ونسبة الإنجاز خلال شهر مايو 2026م:

يتضح من جدول (5) ما يلي:

1. القضايا الواردة:

- بلغ إجمالي عدد القضايا الواردة 16964 قضية خلال هذا الشهر.
- تشكل قضايا الجرح العدد الأكبر من إجمالي عدد القضايا الجزائية الواردة بنسبة 66.5%، ثم قضايا الجرح المستأنفة بنسبة 30.7%، وأخيراً قضايا الجنايات بنسبة 2.8%.

2. القضايا المنظورة:

- بلغ إجمالي عدد القضايا المنظورة 43348 قضية خلال هذا الشهر.
- تشكل قضايا الجرح العدد الأكبر من إجمالي عدد القضايا الجزائية المنظورة بنسبة 75.7%، ثم قضايا الجرح المستأنفة بنسبة 21.5%، وأخيراً قضايا الجنايات بنسبة 2.8%.

3. القضايا المفصول فيها:

- بلغ إجمالي عدد القضايا المفصول فيها 16212 قضية خلال هذا الشهر.
- تشكل قضايا الجرح العدد الأكبر من إجمالي عدد القضايا الجزائية المفصول فيها بنسبة 67.7%، ثم قضايا الجرح المستأنفة بنسبة 29.6%، وأخيراً قضايا الجنايات بنسبة 2.7%.

4. نسبة الإنجاز:

- بلغت نسبة الإنجاز الإجمالية 37.4%.
- جاءت قضايا الجرح المستأنفة بأعلى نسبة إنجاز بلغت 51.5%، ثم قضايا الجنايات بنسبة 35.8%، وأخيراً قضايا الجرح بنسبة 33.4%.

رابعاً: إجمالي عدد الإعلانات الإلكترونية الواردة والمنجزة في قسم الإعلان بالمحكمة الكلية خلال شهر مايو 2026م:

يتضح من جدول (7) ما يلي:

- بلغ الإجمالي الكلي للإعلانات الإلكترونية الواردة 31713 إعلاناً.
 - بلغ الإجمالي الكلي للإعلانات الإلكترونية المنجزة 26374 إعلاناً.
 - بلغت نسبة الإعلانات المنجزة إلى الواردة 83.2%.
- وفيما يلي نسبة الإعلانات المنجزة من الإعلانات الواردة حسب المحكمة:
- محكمة العاصمة بنسبة 94.5%.
 - محكمة الأحمدى بنسبة 89.9%.
 - محكمة الجهراء بنسبة 88.8%.
 - محكمة حولي بنسبة 78.3%.
 - محكمة الفروانية بنسبة 70.5%.